

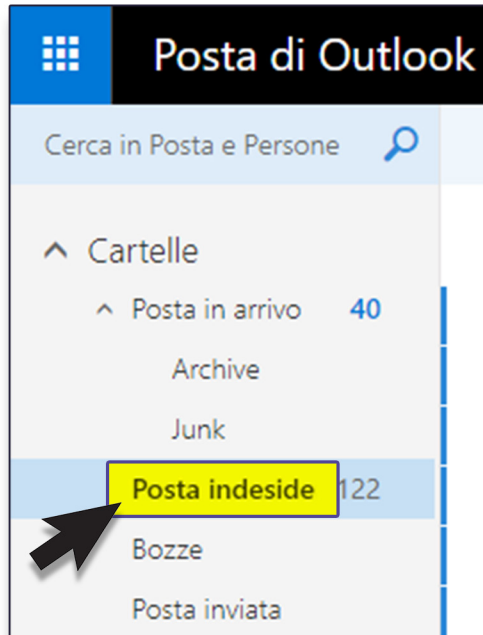
## Come configurare correttamente la tua casella di posta Hotmail per non perdere le email DeshGold

### ECCO COSA DEVI FARE

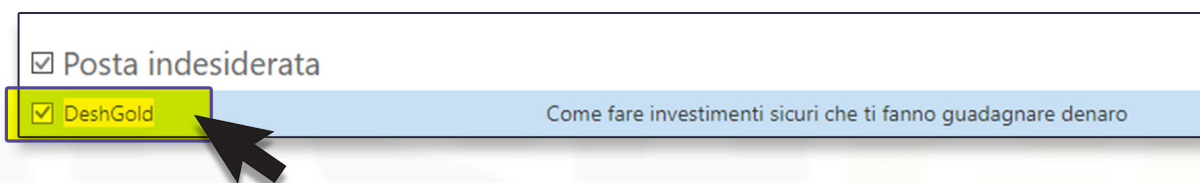
Educa Hotmail a ricevere le email di DeshGold nella  
posta in arrivo

Per evitare che le email finiscano nella cartella di SPAM segui queste  
istruzioni:

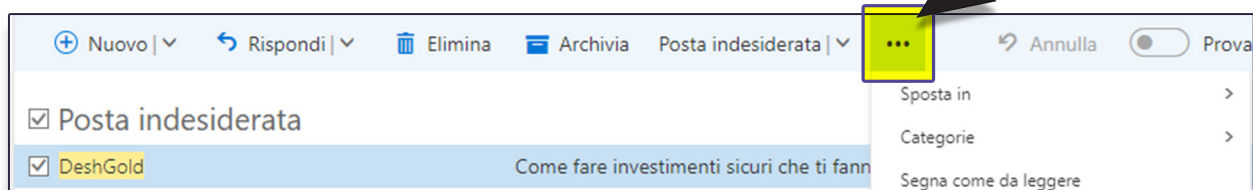
**1** - Vai sulla cartella "Posta indesiderata"



**2** - Seleziona l'email con mittente "DeshGold"



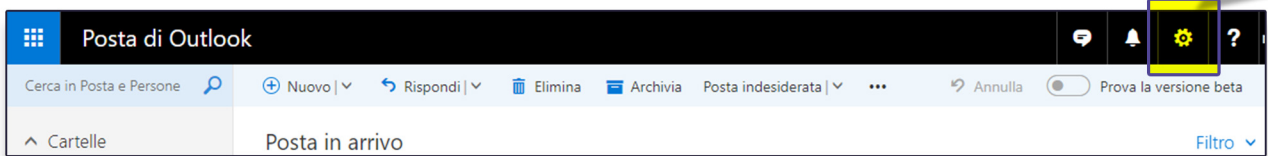
**3** - Nel menu, in alto a destra, clicca sui "3 puntini" al fianco della scritta "Posta indesiderata". Seleziona la voce "Sposta in" e poi clicca sulla voce "Posta in arrivo" che ti comparirà. In questo modo hai spostato la (o le tue) email dalla posta indesiderata nella posta in arrivo.



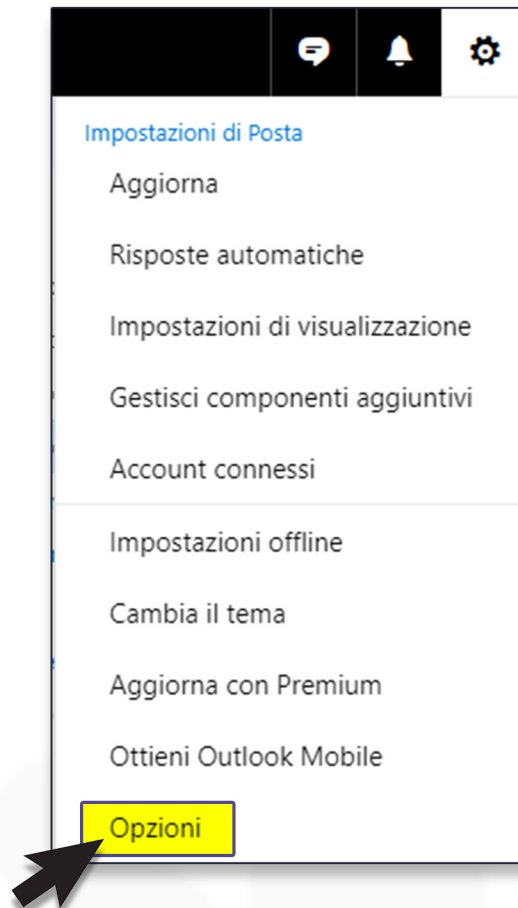
## SECONDA COSA DA FARE

Consiglia a Hotmail che DeshGold è un mittente da cui vuoi ricevere email sempre nella tua posta in arrivo

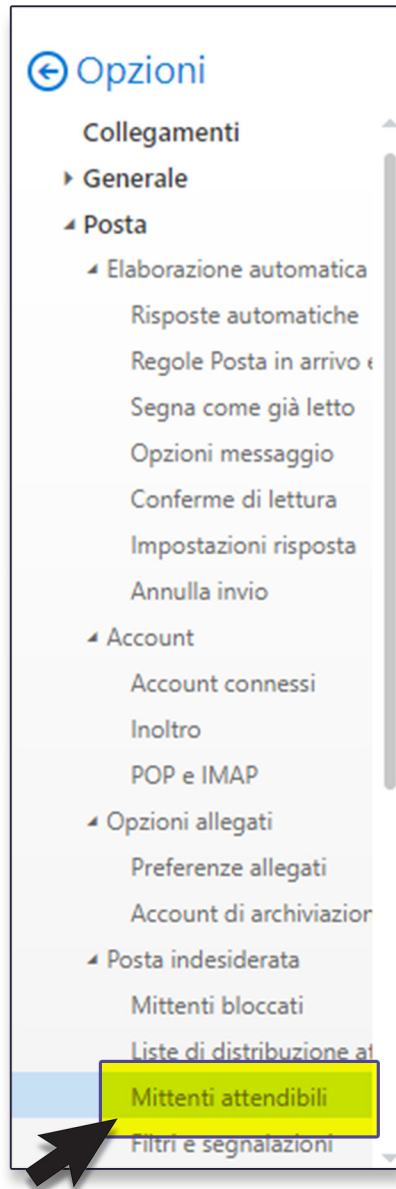
**1** - Clicca sul menu superiore (barra color nero) l'ingranaggio (IMPOSTAZIONI) che trovi in alto a destra.



**2** - Dal menu a tendina che segue clicca la parola "Opzioni".



**3** - A sinistra ti comparirà una colonna con varie voci. Seleziona "Mittenti Attendibili".



**4** - Sulla destra inserisci nella barra che ti compare l'indirizzo email **contact@deshgold.com**, clicca alla sua destra il tasto + (aggiungi). Infine, sopra il titolo "Mittenti Attendibili" clicca su "Salva".

**Da questo momento riceverai sempre nella posta in arrivo le nostre comunicazioni.**

