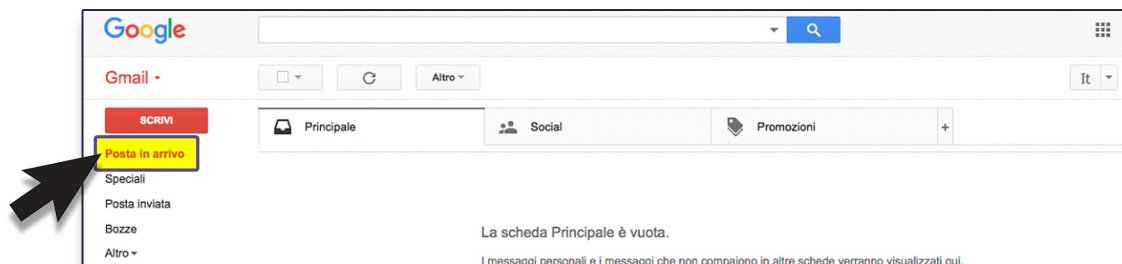


Come configurare correttamente la tua casella di posta GMAIL per non perdere le email DeshGold

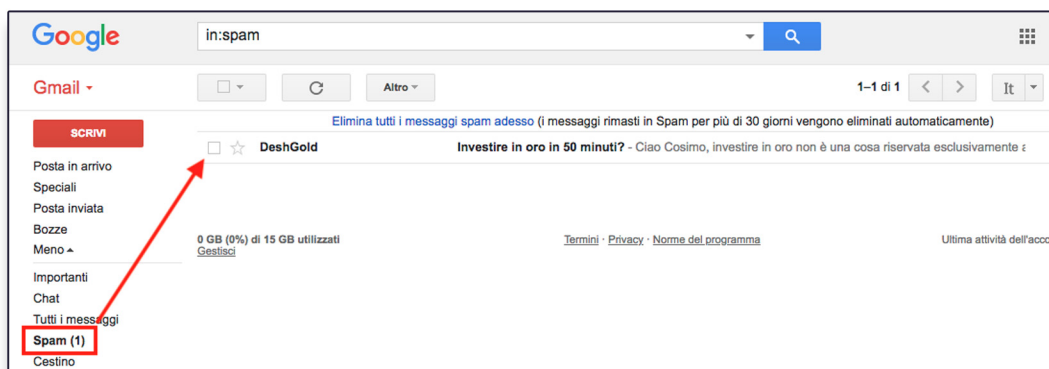
ECCO COSA DEVI FARE

Educa Gmail a ricevere le email di DeshGold
nella posta in arrivo

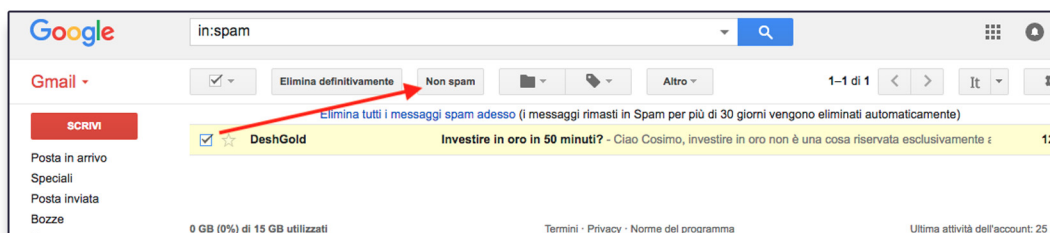
1 - Se per errore non trovi la nostra e-mail nella cartella **"Principale"**
di **"Posta in arrivo"**:



2 - Verifica che non sia finita nella cartella **"Spam"**:



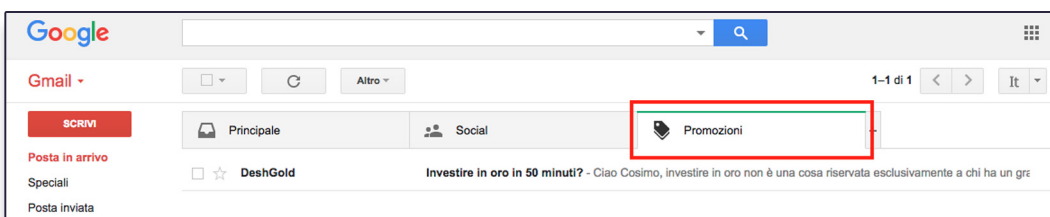
3 - Se la trovi lì, seleziona l'e-mail e clicca sul pulsante "non spam":



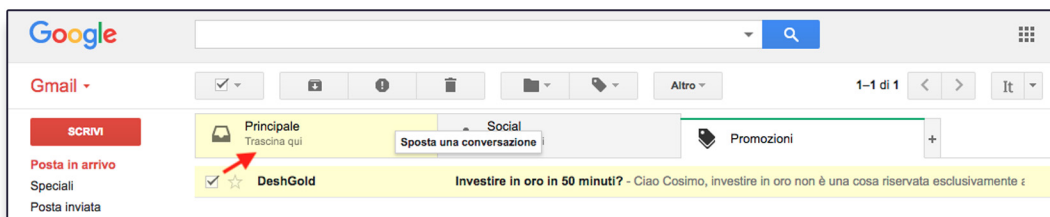
Una volta cliccato sul pulsante "non spam", verrà fuori questa scritta per conferma:



Se invece non è nella cartella dello spam, potrebbe succedere che Google faccia erroneamente finire le nostre e-mail nella sezione "Promozioni":



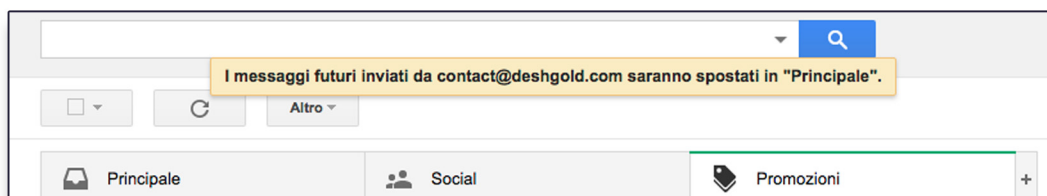
In questo caso, seleziona l'e-mail e trascinala letteralmente nella sezione "Principale":



Una volta fatto questo passaggio ti ritroverai un testo di conferma, ricordati di cliccare su **"Sì"**:



Riceverai un messaggio di conferma tipo questo:



Adesso puoi finalmente star tranquillo e sicuro di ricevere tutte le nostre news, approfondimenti e tanto altro.

